


# 1. Bruchrechnung

## LERN- UND AUFGABENPLAN

### Zum Gebrauch dieses Plans

Hier wird kurz beschrieben, was im Unterricht gemacht wird und welche Aufgaben zu erledigen sind. Diese Informationen kannst du auch zur Vorbereitung für die Klassenarbeit benutzen. Falls du einmal krank bist, kannst du sehen, was im Unterricht gemacht wird/wurde. Fülle die Aufgabentabellen sorgfältig aus, damit du weißt, was wann erledigt werden muss und damit du im Unterricht Fragen stellen kannst. Dieser Plan ist auch im Internet herunterzuladen. Siehe dazu unter [steyvel.com/bildendes](http://steyvel.com/bildendes) nach.



### Aufgaben zum Einstieg

#### Buch S. 13–15

Aufgabe	Zu erledigen bis	😊	☹	😞	Eigene Notizen
5					
7					
11					
17					
18					

#### Arbeitsheft S. 3–4

Aufgabe	Zu erledigen bis	😊	☹	😞	Eigene Notizen
1					
2					
3					
4					

#### Buch S. 17–20

Aufgabe	Zu erledigen bis	😊	☹	😞	Eigene Notizen
3					
6					
11					

19					
----	--	--	--	--	--

#### Arbeitsheft S. 4–5

Aufgabe	Zu erledigen bis	😊	☹	😞	Eigene Notizen
5					
6					
7*					

### Aufgaben zu gemischten Zahlen

#### Buch S. 21–23

Aufgabe	Zu erledigen bis	😊	☹	😞	Eigene Notizen
3					
4					
12 b					
15 e					
19 bc					

#### Arbeitsheft S. 5

Aufgabe	Zu erledigen bis	😊	☹	😞	Eigene Notizen
8					
9					
10*					

### Aufgaben zum Zusammenhang Quotient-Bruch

#### Buch S. 25

Aufgabe	Zu erledigen bis	😊	☹	😞	Eigene Notizen
3					
4					
6					
7					

#### Arbeitsheft S. 5


Aufgabe	Zu erledigen bis	😊	☹	😞	Eigene Notizen
11					

**Aufgaben zum Erweitern und Kürzen****Buch S. 27–28**

Aufgabe	Zu erledigen bis	☺	☹	⊖	Eigene Notizen
3					
8					
9					
12					
14					

**Arbeitsheft S. 6**

Aufgabe	Zu erledigen bis	☺	☹	⊖	Eigene Notizen
13					
14					

**Buch S. 30–31**

Aufgabe	Zu erledigen bis	☺	☹	⊖	Eigene Notizen
3					
8					
9					
12					
14					

**Arbeitsheft S. 6–7**


Aufgabe	Zu erledigen bis	☺	☹	⊖	Eigene Notizen
15*					
16					
17*					

**Aufgaben zum Multiplizieren von Brüchen****Buch S. 33–34**

Aufgabe	Zu erledigen bis	☺	☹	⊖	Eigene Notizen
4					
7					
9					
11					

**Arbeitsheft S. 35–36**

Aufgabe	Zu erledigen bis	☺	☹	⊖	Eigene Notizen
4					
5					
6*					
7					
8					
9					
10					

**Buch S. 147–148**

Aufgabe	Zu erledigen bis	☺	☹	⊖	Eigene Notizen
4					
8					
9					
11					

**Buch S. 153–155**

Aufgabe	Zu erledigen bis	☺	☹	⊖	Eigene Notizen
7					
10					
12					
20					
27					

## Aufgaben zum Dividieren von Brüchen

### Arbeitsheft S. 37–38

Aufgabe	Zu erledigen bis	☺	☹	⊗	Eigene Notizen
12					
13					
14					
15					

### Buch S. 35

Aufgabe	Zu erledigen bis	☺	☹	⊗	Eigene Notizen
4					
6					
7					
8					

# DAS PIZZAMONSTER WAR HIER!

### Buch S. 159–161

Aufgabe	Zu erledigen bis	☺	☹	⊗	Eigene Notizen
9					
10					
11					
14					
23 a					
30 abcg					
31 abdg					


### Buch S. 153–155

Aufgabe	Zu erledigen bis	☺	☹	⊗	Eigene Notizen
7					
10					
12					
20					
27					

## Aufgaben zum Ordnen von Brüchen

### Buch S. 52–54

Aufgabe	Zu erledigen bis	☺	☹	⊗	Eigene Notizen
5					
9					
12					
23					
24					



## Aufgaben zum Addieren und Subtrahieren von Brüchen

### Arbeitsheft S. 13–14

Aufgabe	Zu erledigen bis	☺	☹	⊗	Eigene Notizen
9					
10					
11					
12					
13b					

### Buch S. 58–61

Aufgabe	Zu erledigen bis	☺	☹	⊗	Eigene Notizen
5					
7					
8					
9					
12					
18					
19					